

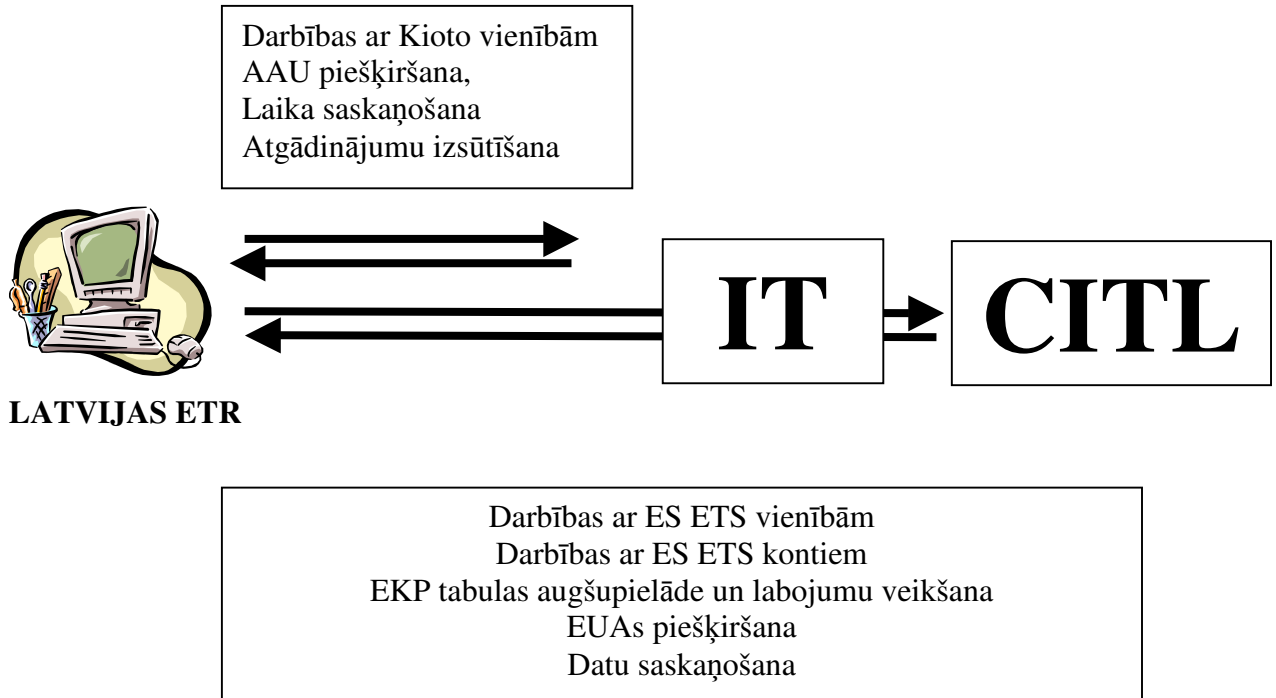
**Eiropas Savienības Emisiju Tirdzniecības  
Sistēmas / Kioto protokola  
Emisiju Tirdzniecības Reģistra  
lietošanas ceļvedis**

## Saturs

1. Infrastruktūra .....	3
2. Darbības Latvijas emisiju tirdzniecības reģistrā.....	3
2.1. Ieiešana reģistrā .....	4
2.2. Konti .....	6
2.2.1. Operatora paroles nomaiņa .....	6
2.2.2. Operatora lietotājvārda nomaiņa .....	7
2.2.3. Konta slēgšana .....	8
2.2.4. Verifikatora apstiprināšana.....	9
2.3 Transakcijas .....	10
2.3.1. Pārskaitāmo kvotu manuālā izvēle .....	12
2.4. Obligātie kvotu pārskaitījumi / nodošana valsts kontā operatoriem .....	15
2.4.1. Emisiju kvotu nodošanas pieteikums .....	15
2.4.2. Emisiju kvotu nodošanas pieteikuma apstiprināšana .....	18
2.4.3. Emisiju kvotu nodošana valsts kontā .....	19

## 1. Infrastruktūra

Informācijas plūsma Latvijas reģistram Kioto protokola 1. saistību periodā:



Jaunajā saistību periodā tiek izmantota reģistra programmatūras versija GRETA v3.0, kas ir veidota uz iepriekšējās reģistra programmatūras bāzes. Būtisku izmaiņu reģistra uzbūvē nav, ir nākušas klāt tās funkcijas, kas ir noteiktas Kioto protokolā.

## 2. Darbības Latvijas emisiju tirdzniecības reģistrā

Tiklīdz ir saņemta SEG atļauja reģistra administrators emisiju kvotu reģistrā izveido operatora kontu un ieskaita Latvijas Emisiju kvotu sadales plānā 2008. – 2012. gadam noteikto kvotu daudzumu, bet konts tiek bloķēts – operators nevar veikt kvotu pārskaitījumus (kvotu pirkšanas/pārdošanas operācijas), līdz brīdim, kamēr tam nav noslēgts līgums ar LVĢMA par reģistra pakalpojumiem un nav veikta atbilstošā samaksa.

Līdz ar Eiropas Komisijas atļauju Reģistram uzsākt darbību Eiropas Savienības emisiju tirdzniecības sistēmā, Reģistra administrators sadala tirdzniecības perioda kopējo emisijas kvotu daudzumu, kas piešķirts operatoram saskaņā ar apstiprināto “Latvijas Emisiju kvotu sadales plānu 2008.-2012. gadam”, proporcionāli katram perioda gadam un pārskaita to uz operatora kontu reģistrā.

### Lai fiziska/juridiska persona atvērtu kontu Reģistrā:

- jāaizpilda un jāatsūta Pieteikuma forma, ko LVĢMA ir publicējusi savā mājas lapā, (valsts valodā);
- jānoslēdz līgums ar LVĢMA par darbību veikšanu Reģistrā ar emisiju kvotām (konts tiek aktivizēts);
- saskaņā ar līguma nosacījumiem jāsamaksā par LVĢMA pakalpojumiem saskaņā ar LVĢMA publisko pakalpojumu cenrādi.

Atverot kontu, Reģistra administrators vienlaicīgi par to informē Klientu, norādot Klienta pilnvarotajai personai (lietotājam) par piekļuves tiesību piešķiršanu kontam un paziņojot lietotājvārdu un operatora konta numuru Reģistrā. Lietotājam parole, lai piekļūtu un veiktu darbības savā kontā, tiek izveidota automātiski un nosūtīta uz lietotāja e-pastu, kas norādīts reģistrā pie lietotāja datiem.

## 2.1. Ieiešana reģistrā

Ir stingri ieteicams reģistru lietot, izmantojot Mozilla Firefox interneta pārlūkprogrammu, ar kuru ieiešana operatora kontā notiek sekojošā kārtībā:



Defra, UK - LEGMA ETR - Mozilla Firefox

File Edit View History Bookmarks Tools Help

http://etr.lv.lvgma.gov.lv/

Defra, UK - LEGMA ETR

LEGMA ETR

03/11/2008 09:48:14

Homepage > LEGMA ETR > ETR Public Website

### ETR Public Website

- » Public Home
- » Log In

If you want to register an organisation or individual with the Emissions Trading Registry, please select one of the following:

- Register an Operator with the Emissions Trading Registry
- Register a Verifier with the Emissions Trading Registry
- Register a Person (Individual) with the Emissions Trading Registry
- Register a Person (Organisation) with the Emissions Trading Registry
- Register an Additional Account Representative (Organisation) with the Emissions Trading Registry
- Public Reports

Top | Copyright/Terms | Privacy

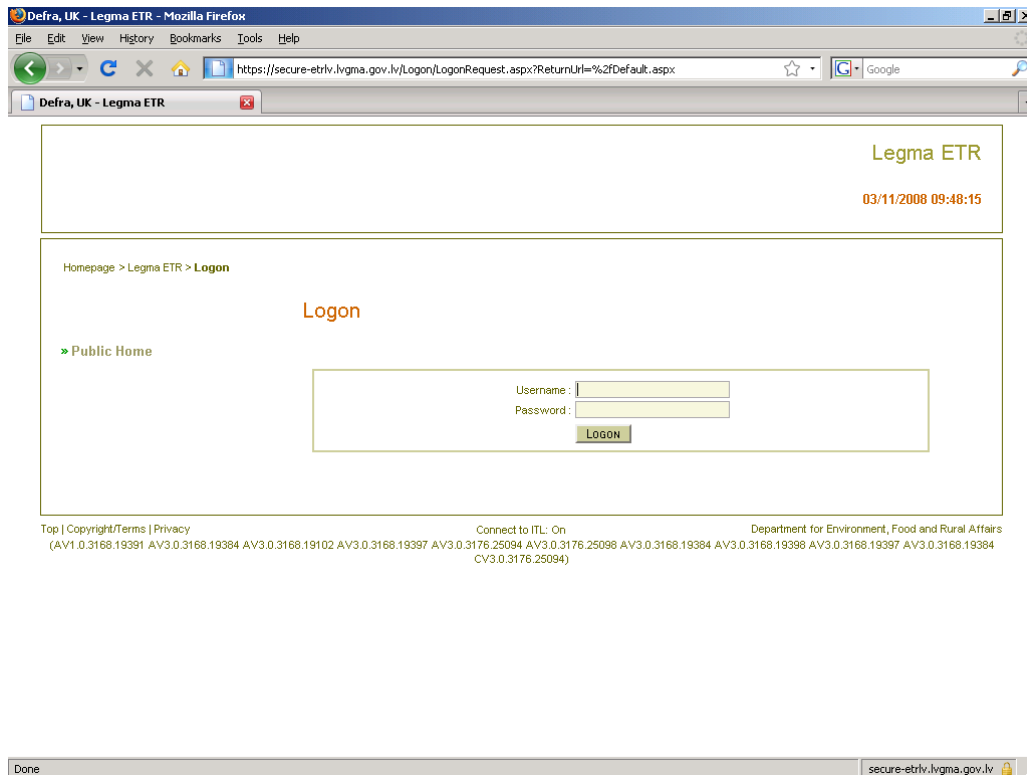
Connect to ITL: On

Department for Environment, Food and Rural Affairs

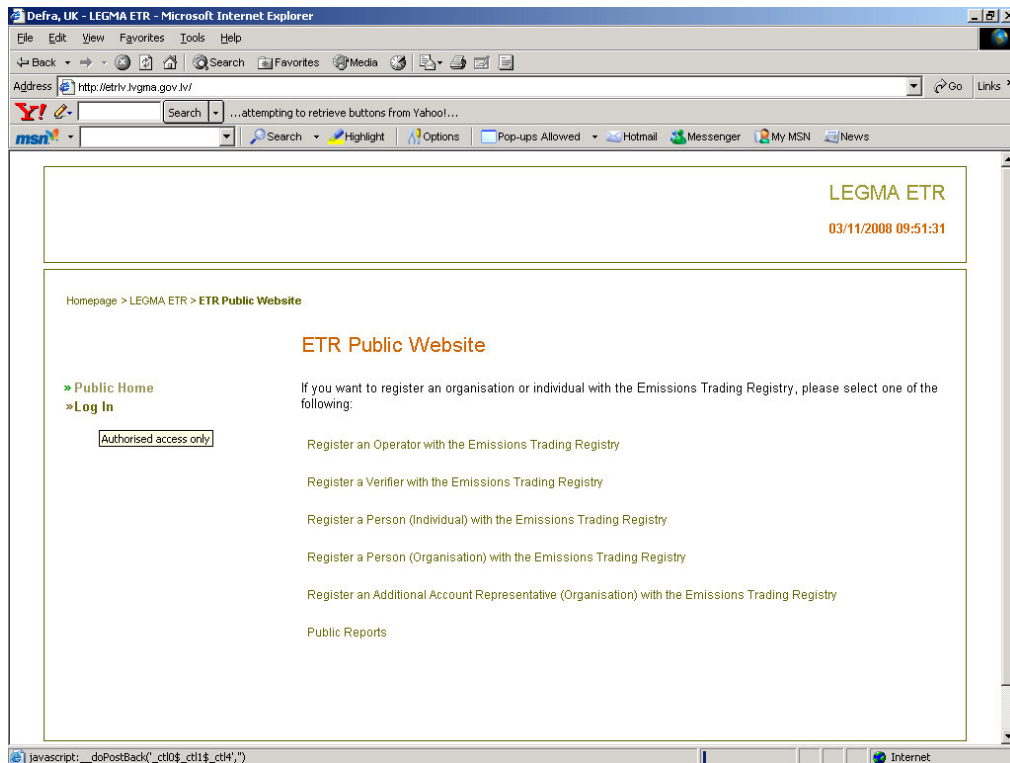
(AV3.0.3082.15064 AV3.0.3082.15612 AV3.0.3082.15613 AV3.0.3082.15613 AV3.0.3082.15613 AV3.0.3082.15597 AV3.0.3082.15596 CV3.0.3082.15613)

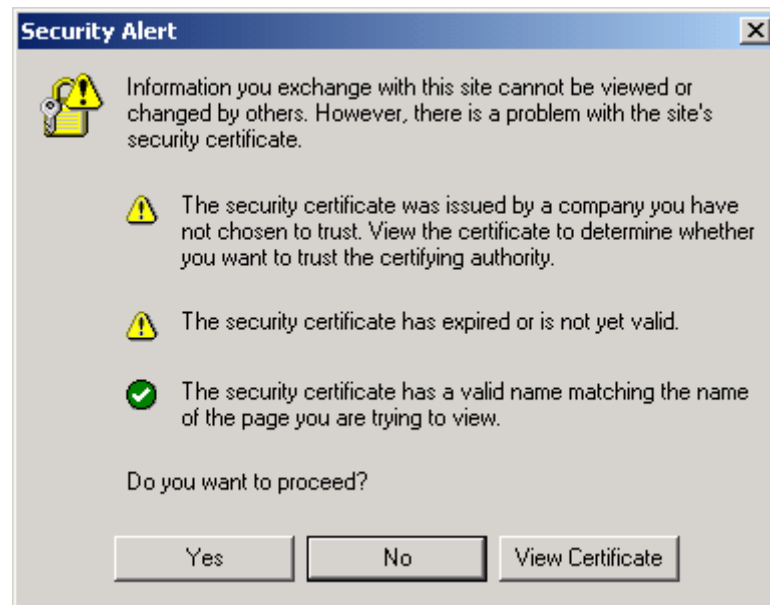
Done

Kreisās puses izvēlnē, jāizvēlas izvēlne “Log In”, lai varētu ievadīt pieejas lietotājvārdu un paroli:



Lietojot interneta pārlūkprogrammu Internet Explorer, var rasties problēmas ar drošības iestatījumiem reģistra programmatūrā. Ieejot reģistrā, ir jāaplicina, ka nav problēmu ar drošības sertifikātu, lietojot šo pārlūkprogrammu nospiežot "Yes" pogu "Security alert" ziņas logā:





Ja nav iespējams ieiet operatora kontā, ir jāpievērš uzmanība valodai, kas ir iestatīta datorā, kā arī jāpievērš uzmanību lielo un mazo burtu pielietojumam.

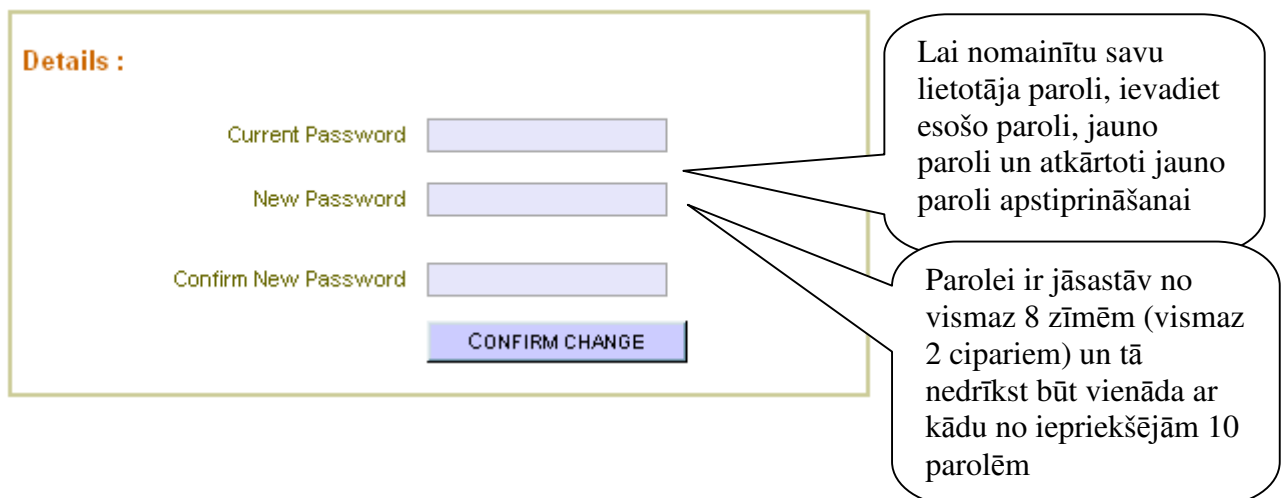
## 2.2. Konti

### 2.2.1. Operatora paroles nomaiņa

Ja parole trīs reizes ir ievadīta nepareizi, tad pieeja Reģistram un kontam ir liegta. Lai lietotājam atjaunotu pieeju, reģistra administratoram no reģistra ir jānosūta nomainītā (jauna) parole. Šajā gadījumā ir jākontaktē ar reģistra administratoru par paroles atjaunošanu. Reģistrā katram operatoram ir dota pieeja diviem cilvēkiem – 2 *username*, 2 *password*. Ir svarīgi norādīt, ar kuru *username* operators ir mēģinājis ieiet un tikai tam lietotājam ir jāatjauno parole.

Parole piekļuvei operatora konkrētam kontam tiek atjaunota Reģistrā un automātiski nosūtīta no reģistra programmatūras uz kontaktpersonas (lietotāja) e-pastu, līdz ar to šī parole nav zināma nevienam citam.

Ieejot reģistrā ar atjaunoto paroli, lietotājam ir jānomaina atsūtītā parole uz sev vēlamu paroli

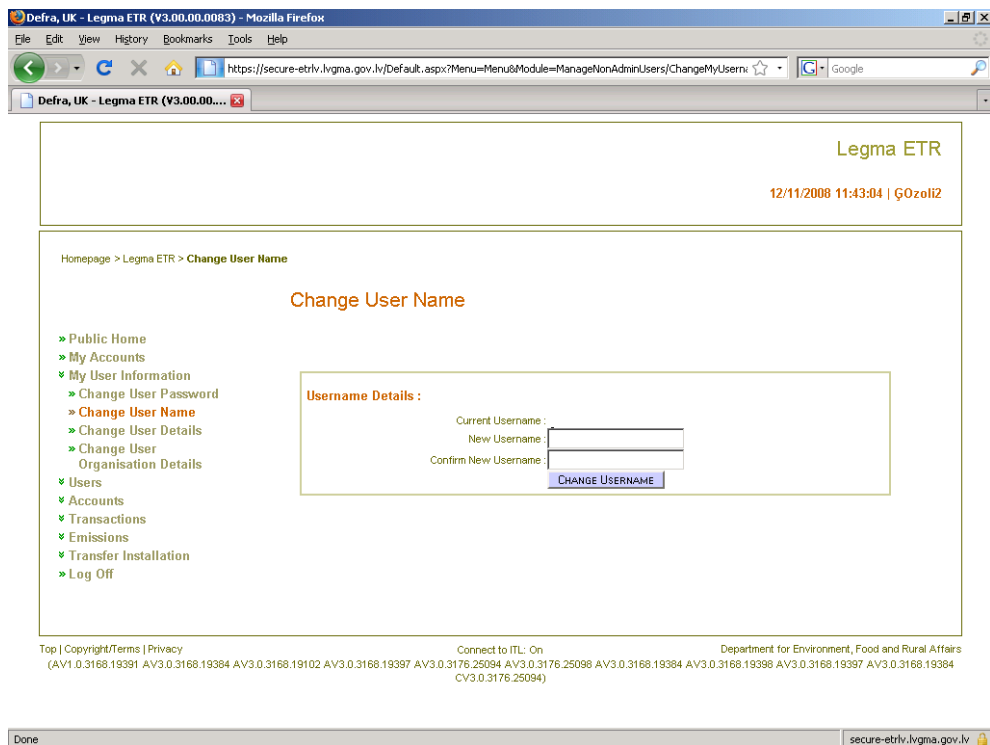


## 2.2.2. Operatora lietotājvārda nomaīņa

Ja operatoram mainās 1. vai 2. pilnvarotā persona, kurām ir pieeja operatora kontam Reģistrā, tad operatoram ir jānosūta LVĢMA pieteikuma anketa ar jaunajiem pilnvaroto personu datiem. Šos datus pēc tam Reģistrā nomaina Reģistra administrators.

Tomēr operatora lietotājvārdu piekļuvei konkrētam kontam reģistrā var nomainīt tikai pati pilnvarotā persona.

Reģistrā operators savu lietotājvārdu var nomainīt izvēlnē **“My User Information → Change User Name”**, kur sadaļā *“Current Username”* būs redzams esošais lietotājvārds, bet zemāk esošajās sadaļā ir jāievada jaunais vēlamais lietotājvārds, kurš pēc tam ir jāievada atkārtoti apstiprināšanai.



Defra, UK - Legma ETR (V3.00.00.0083) - Mozilla Firefox

File Edit View History Bookmarks Tools Help

https://secure-etr.lv/Default.aspx?Menu=Menu&Module=ManageNonAdminUsers/ChangeMyUser...

Defra, UK - Legma ETR (V3.00.00.0083)

Legma ETR

12/11/2008 11:43:04 | ĢOzoliz

Homepage > Legma ETR > Change User Name

Change User Name

- » Public Home
- » My Accounts
- » My User Information
  - » Change User Password
  - » **Change User Name**
  - » Change User Details
  - » Change User Organisation Details
- » Users
- » Accounts
- » Transactions
- » Emissions
- » Transfer Installation
- » Log Off

Username Details :

Current Username :

New Username :

Confirm New Username :

CHANGE USERNAME

Top | Copyright/Terms | Privacy

Connect to ITL: On

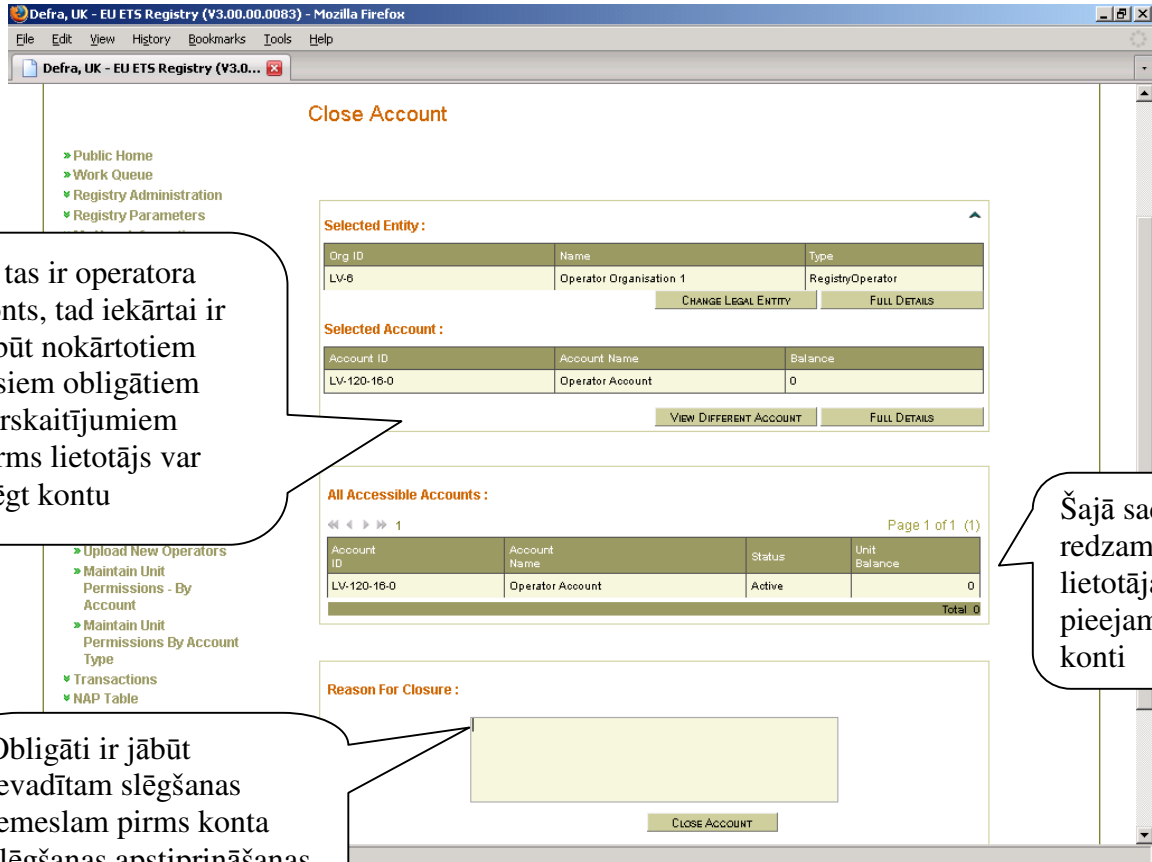
Department for Environment, Food and Rural Affairs

(AV1.0.3168.19391 AV3.0.3168.19384 AV3.0.3168.19102 AV3.0.3168.19397 AV3.0.3176.25094 AV3.0.3176.25098 AV3.0.3168.19384 AV3.0.3168.19398 AV3.0.3168.19397 AV3.0.3168.19384 CV3.0.3176.25094)

Done

secure-etr.lv/legma.gov.lv

### 2.2.3. Konta slēgšana



**Close Account**

> Public Home  
 > Work Queue  
 > Registry Administration  
 > Registry Parameters

**Selected Entity:**

Org ID	Name	Type
LV-6	Operator Organisation 1	RegistryOperator

CHANGE LEGAL ENTITY FULL DETAILS

**Selected Account:**

Account ID	Account Name	Balance
LV-120-16-0	Operator Account	0

VIEW DIFFERENT ACCOUNT FULL DETAILS

**All Accessible Accounts:**

Page 1 of 1 (1)

Account ID	Account Name	Status	Unit Balance
LV-120-16-0	Operator Account	Active	0
			Total 0

**Reason For Closure:**

CLOSE ACCOUNT

Ja tas ir operatora konts, tad iekārtai ir jābūt nokārtotiem visiem obligātiem pārskaitījumiem pirms lietotājs var slēgt kontu

Obligāti ir jābūt ievadītam slēgšanas iemeslam pirms konta slēgšanas apstiprināšanas

Šajā sadaļā ir redzami visi lietotājam pieejamie konti



## 2.3 Transakcijas

Tās var veikt tikai tad, kad ir noslēgts līgums ar LVĢMA un ir samaksāta attiecīgā summa saskaņā ar LVĢMA publisko pakalpojumu cenrādi.

**JĀNEM VĒRĀ, ka ir neiespējami pārskaitīt kvotas uz citu kontu 4 stundu laikā pēc to ieskaitīšanas kontā**. Tas ir pamatots ar reģistru sistēmas tehnisko specifikāciju noteikumiem, kā arī datu apstrādes laiku Centrālajā Eiropas Savienības tirdzniecības reģistru serverī un Starptautiskajā emisiju tirdzniecības reģistru serverī.

### Procedūra

#### Transactions → Propose Transfer

Lai varētu veikt emisiju kvotu pārskaitījumu, ir jāizvēlas konts, no kura kvotas tiks pārskaitītas.

Homepage > Legma ETR > Transaction Management > Propose Transfer

Transaction Management > Propose Transfer

- » Public Home
- » My Accounts
- » My User Information
- » Users
- » Accounts
- » Transactions
  - » Propose Transfer
  - » Propose Surrender
  - » Propose Cancellation
- » Emissions
- » Transfer Installation
- » Log Off

**Transferor Details :**

**Selected Entity :**

Org ID	Name	Type
LV-		RegistryOperator

FULL DETAILS

In order to proceed you must select an account to work with.

SELECT

Kontu, no kura veikt emisiju kvotu pārskaitījumu, izvēlas, nospiežot zaļo ķeksīti.

Account Enquiry > Select an Account

- > Public Home
- > My Accounts
- > My User Information
- > Users
- > Accounts
- > Transactions
  - > Propose Transfer
  - > Propose Surrender
  - > Propose Cancellation
- > Emissions
- > Transfer Installation
- > Log Off

**Selected Entity :**

Org ID	Name	Type
LV-		RegistryOperator

[FULL DETAILS](#)

**Search For Account :**

Search Term :

By Account Name
  By Account Number

[SEARCH](#)

**All Accessible Accounts :**

Page 1 of 1 (1)

Account ID	Account Name	Status	Balance	
LV-120-	Operator Account	Active		✓
			<b>Total</b>	<b>9817</b>

Konta izvēlei

Nākošajā izvēlnē ir jāievada pārskaitāmo emisiju kvotu daudzums. Kvotu pārskaitījumu apstiprina nospiežot pogu “SUBMIT” lapas apakšā, kā arī “CONFIRM” pogu nākamajā izvēlnē.

Defra, UK - Legma ETR (V3.00.00.0083) - Mozilla Firefox

Transaction Management > Propose Transfer

- > Public Home
- > My Accounts
- > My User Information
- > Users
- > Accounts
- > Transactions
  - > Propose Transfer
  - > Propose Surrender
  - > Propose Cancellation
- > Emissions
- > Transfer Installation
- > Log Off

**Transferor Details :**

Org: SIA Account: LV-120-

Account Name : Operator Account

Account ID : LV-120-

Balance : 9817

Total Units to Transfer :

Country of Origin : Any

Unit Type : Any

Unit Commitment Period : Any

**Acquirer Details :**

Account ID :

[GET ACCOUNT DETAILS](#)

**General Details :**

Your reference :

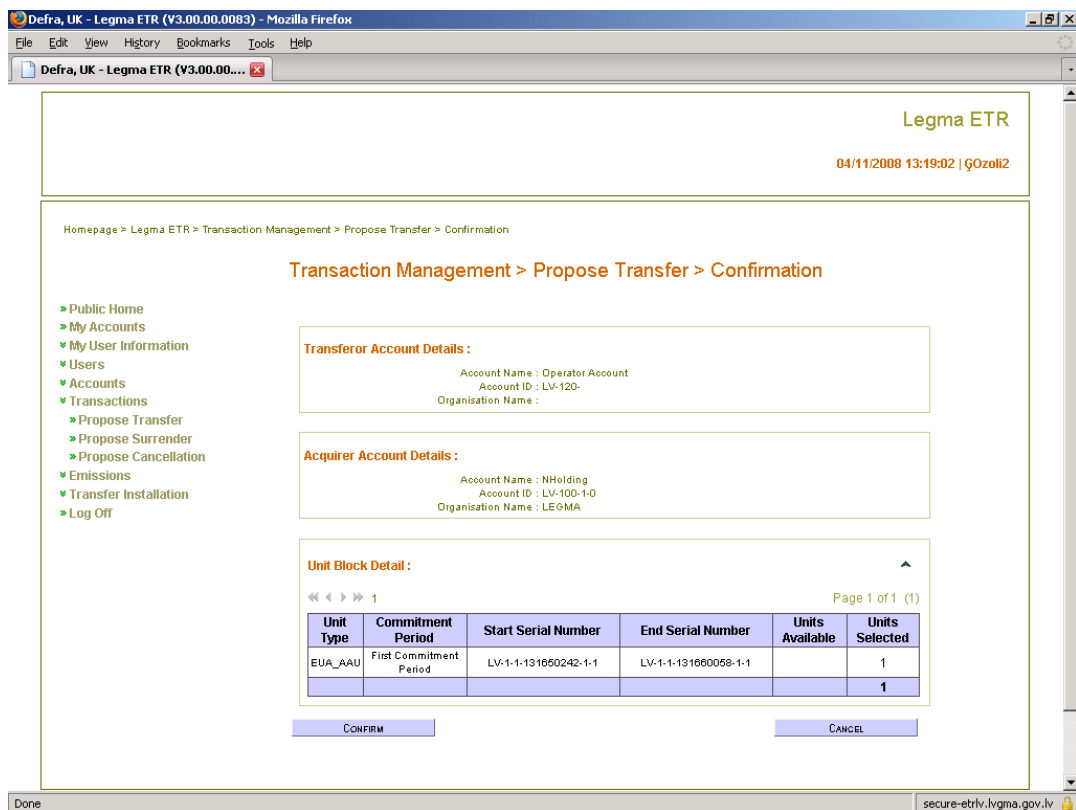
[SUBMIT](#)
[SELECT UNITS MANUALLY](#)
[CANCEL](#)

Done secure-etr.lvlgma.gov.lv

Emisijas kvotu izcelsmes valsts izvēlnē var atstāt “Any”, bet kvotu veidu un tirdzniecības periodu ir jāizvēlas atbilstošu no piedāvātā saraksta. Jāatceras, ka šis ir “*First commitment period*”

Obligāti ir jāievada pārskaitījuma mērķis

Konta numurs, uz kuru kvotas tiks pārskaitītas. Ja tas ir Latvijas konts, tad tā detaļas var redzēt, nospiežot izvēlni “GET ACCOUNT DETAILS”



Defra, UK - Legma ETR (V3.00.00.0083) - Mozilla Firefox

Defra, UK - Legma ETR (V3.00.00....)

Legma ETR  
04/11/2008 13:19:02 | Ģozoli2

Homepage > Legma ETR > Transaction Management > Propose Transfer > Confirmation

Transaction Management > Propose Transfer > Confirmation

- Public Home
- My Accounts
- My User Information
- Users
- Accounts
- Transactions
  - Propose Transfer
  - Propose Surrender
  - Propose Cancellation
- Emissions
- Transfer Installation
- Log Off

**Transferor Account Details :**  
Account Name : Operator Account  
Account ID : LV-120-  
Organisation Name :

**Acquirer Account Details :**  
Account Name : N Holding  
Account ID : LV-100-1-0  
Organisation Name : LEGMA

**Unit Block Detail :**

Page 1 of 1 (1)

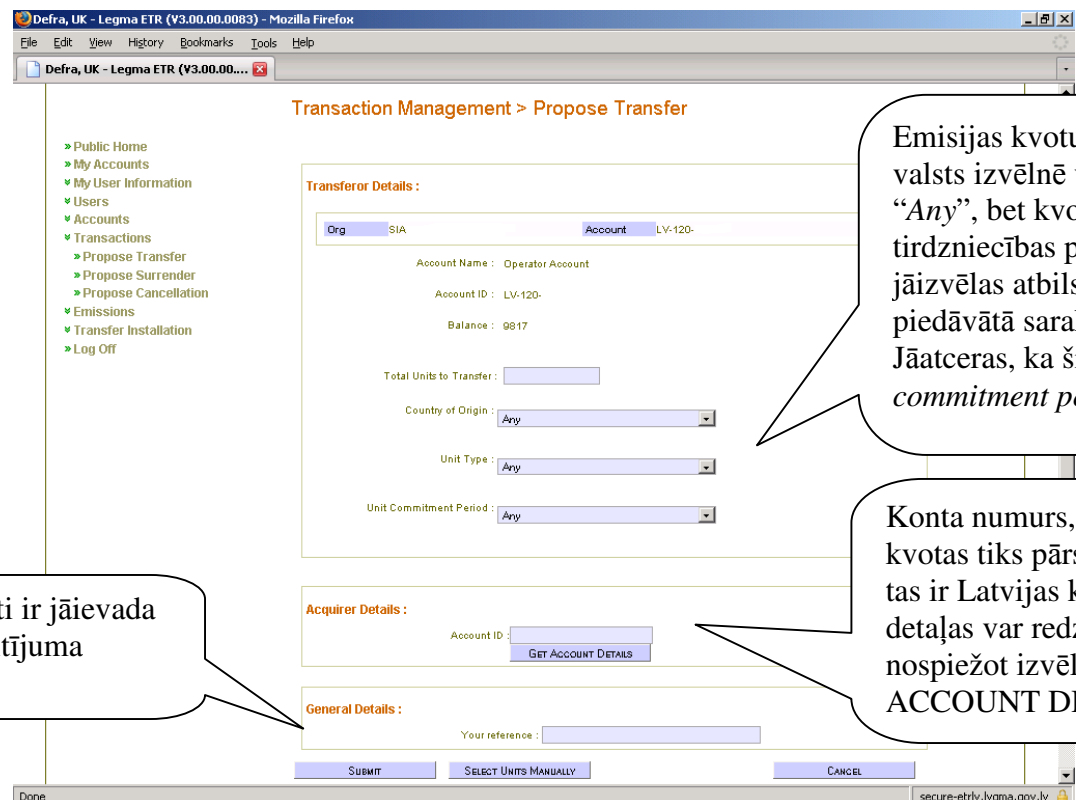
Unit Type	Commitment Period	Start Serial Number	End Serial Number	Units Available	Units Selected
EUA_AAU	First Commitment Period	LV-1-1-131860242-1-1	LV-1-1-131860058-1-1		1
					1

CONFIRM CANCEL

Done secure-etr.lv.lv.gma.gov.lv

### 2.3.1. Pārskaitāmo kvotu manuālā izvēle

Ja nav iespējams uzreiz pārskaitīt lielu emisiju kvotu daudzumu, ir jāpievērš uzmanību, cik daudz ir aktīvo emisiju kvotu, kā arī cik ir emisiju kvotu kopumi. Operatoram kvotu pārskaitīšanai ir iespējams kvotas izvēlēties manuāli.



Defra, UK - Legma ETR (V3.00.00.0083) - Mozilla Firefox

Defra, UK - Legma ETR (V3.00.00....)

Transaction Management > Propose Transfer

- Public Home
- My Accounts
- My User Information
- Users
- Accounts
- Transactions
  - Propose Transfer
  - Propose Surrender
  - Propose Cancellation
- Emissions
- Transfer Installation
- Log Off

**Transferor Details :**

Org: SIA Account: LV-120-  
Account Name : Operator Account  
Account ID : LV-120-  
Balance : 9817  
Total Units to Transfer :   
Country of Origin : Any  
Unit Type : Any  
Unit Commitment Period : Any

**Acquirer Details :**  
Account ID :   
GET ACCOUNT DETAILS

**General Details :**  
Your reference :

SUBMIT SELECT UNITS MANUALLY CANCEL

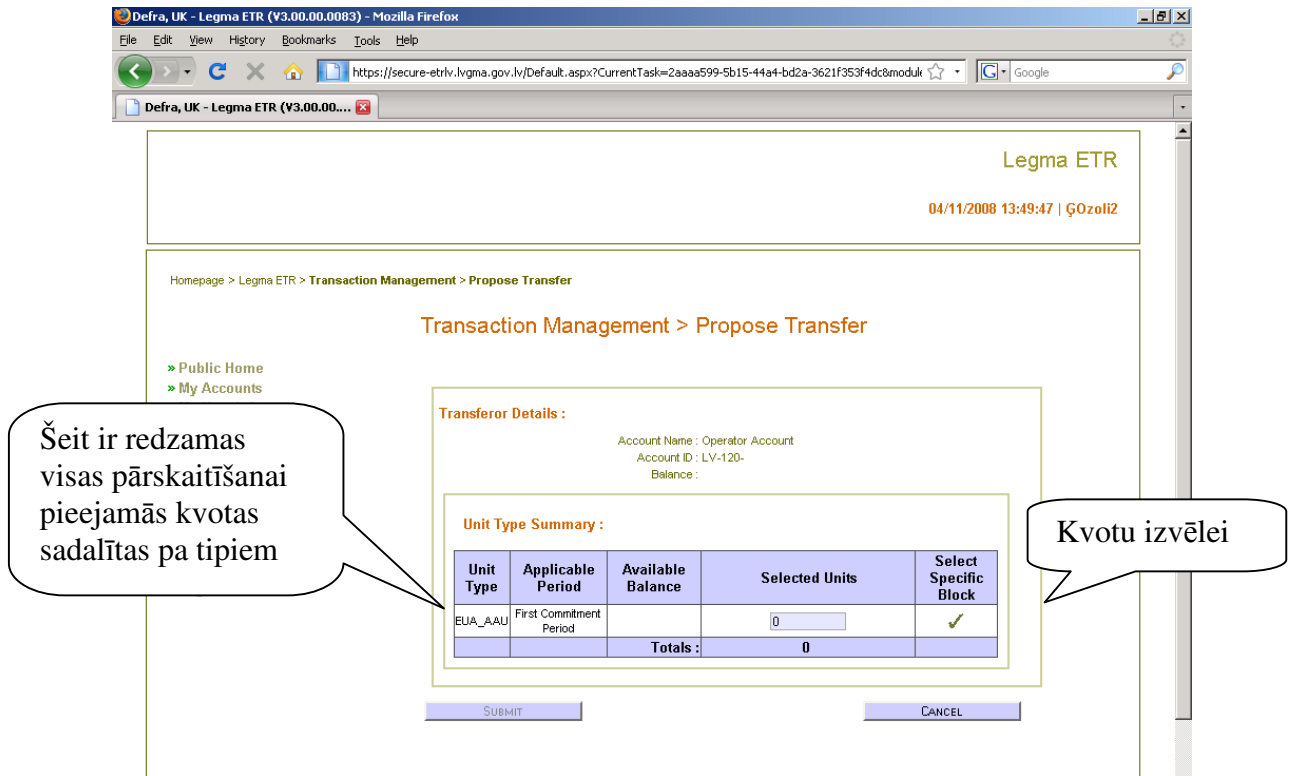
Done secure-etr.lv.lv.gma.gov.lv

Emisijas kvotu izcelsmes valsts izvēlnē var atstāt "Any", bet kvotu veidu un tirdzniecības periodu ir jāizvēlas atbilstošu no piedāvātā saraksta. Jāatceras, ka šis ir "First commitment period"

Obligāti ir jāievada pārskaitījuma mērķis

Konta numurs, uz kuru kvotas tiks pārskaitītas. Ja tas ir Latvijas konts, tad tā detaļas var redzēt, nospiežot izvēlni "GET ACCOUNT DETAILS"

Augstāk redzamajā izvēlnē ir jāizvēlas izvēlne “SELECT UNITS MANUALLY”.



Legma ETR  
04/11/2008 13:49:47 | ĢOzoli2

Homepage > Legma ETR > Transaction Management > Propose Transfer

Transaction Management > Propose Transfer

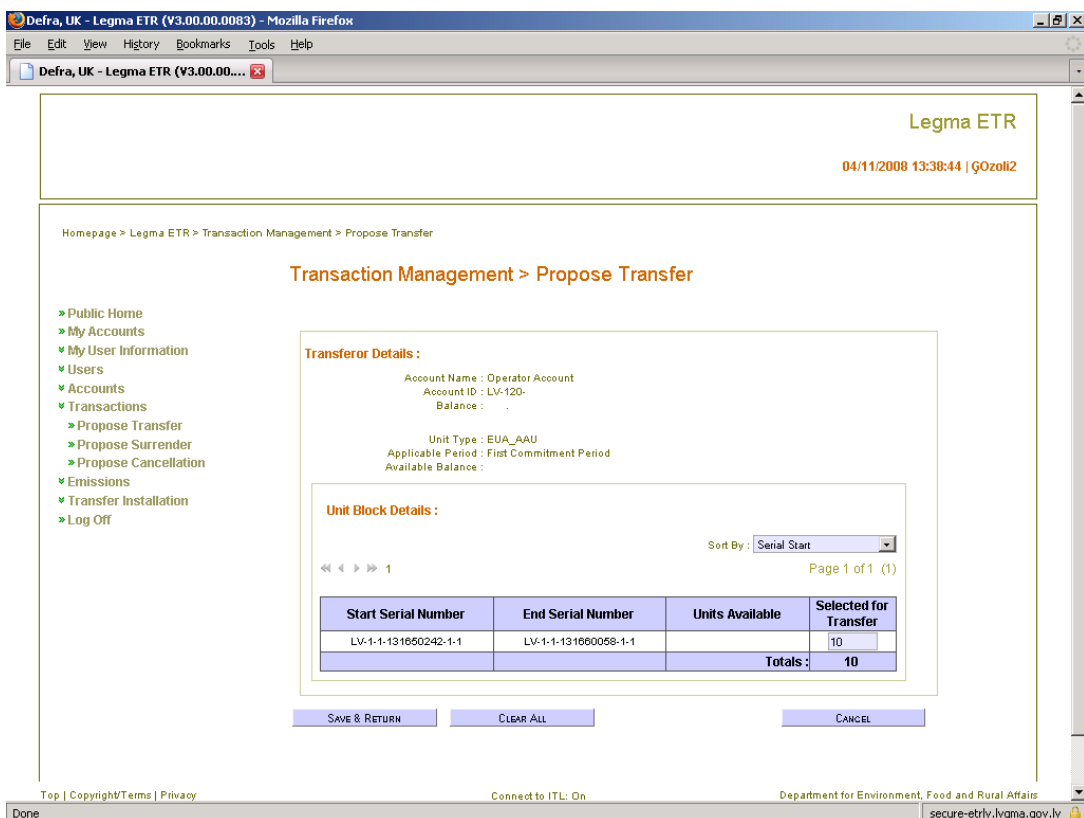
» Public Home  
» My Accounts

Transferor Details :  
Account Name : Operator Account  
Account ID : LV-120-  
Balance :

Unit Type Summary :

Unit Type	Applicable Period	Available Balance	Selected Units	Select Specific Block
EUA_AAU	First Commitment Period		<input type="text" value="0"/>	<input checked="" type="checkbox"/>
Totals :			0	

SUBMIT CANCEL



Legma ETR  
04/11/2008 13:38:44 | ĢOzoli2

Homepage > Legma ETR > Transaction Management > Propose Transfer

Transaction Management > Propose Transfer

» Public Home  
» My Accounts  
» My User Information  
» Users  
» Accounts  
» Transactions  
» Propose Transfer  
» Propose Surrender  
» Propose Cancellation  
» Emissions  
» Transfer Installation  
» Log Off

Transferor Details :  
Account Name : Operator Account  
Account ID : LV-120-  
Balance : .

Unit Type : EUA\_AAU  
Applicable Period : First Commitment Period  
Available Balance :

Unit Block Details :

Sort By : Serial Start  
Page 1 of 1 (1)

Start Serial Number	End Serial Number	Units Available	Selected for Transfer
LV-1-1-131650242-1-1	LV-1-1-131660058-1-1		<input type="text" value="10"/>
Totals :			10

SAVE & RETURN CLEAR ALL CANCEL

Augstāk redzamajā izvēlnē ir jāievada vēlamais kvotu daudzums no izvēlētajā kvotu kopuma un jāizvēlas “SAVE & RETURN”.

Nospiežot SUBMIT zemāk redzamajā izvēlnē, kvotas tiks pārskaitītas izvēlētajā kontā

Defra, UK - Legma ETR (V3.00.00.0083) - Mozilla Firefox

File Edit View History Bookmarks Tools Help

https://secure-etr.lv.lv/gma.gov.lv/Default.aspx?CurrentTask=2aaaa599-5b15-44e4-bd2a-3621f353f4dc&moduk

Defra, UK - Legma ETR (V3.00.00....

Legma ETR

04/11/2008 13:52:04 | ĢOzai2

Homepage > Legma ETR > Transaction Management > Propose Transfer

### Transaction Management > Propose Transfer

- » Public Home
- » My Accounts
- » My User Information
- » Users
- » Accounts
- » Transactions
  - » Propose Transfer
  - » Propose Surrender
  - » Propose Cancellation
- » Emissions
- » Transfer Installation
- » Log Off

**Transferor Details :**

Account Name : Operator Account  
Account ID : LV-120-  
Balance :

**Unit Type Summary :**

Unit Type	Applicable Period	Available Balance	Selected Units	Select Specific Block
EUA_AAU	First Commitment Period		<input type="text" value="10"/>	✓
<b>Totals :</b>			<b>10</b>	

Done

## 2.4. Obligātie kvotu pārskaitījumi / nodošana valsts kontā (operatoriem)

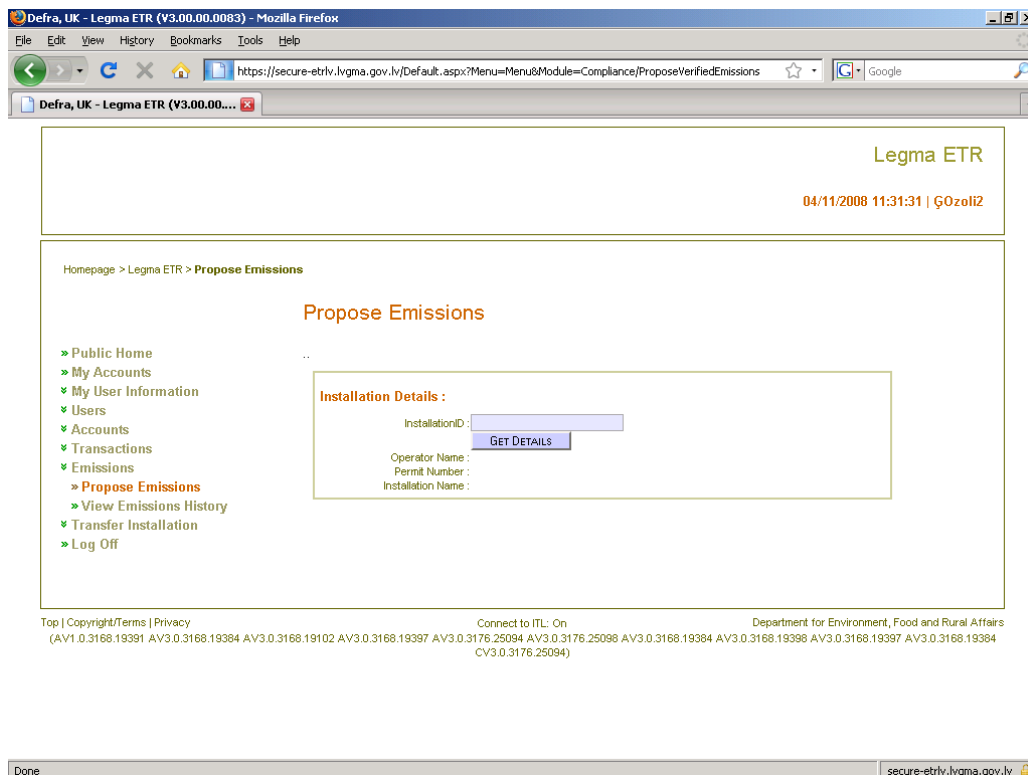
### 2.4.1. Emisiju kvotu nodošanas pieteikums

Emisijas kvotu īpašnieks – operators vai tā pilnvarotā persona **līdz katra gada 31.martam** iesniedz pieprasījumu reģistrā par emisijas kvotu nodošanu. Pieprasījumu iesniedz elektroniski, aizpildot veidlapu Reģistra mājas lapā internetā.

#### Procedūra

**Emissions → Propose Emissions → Installation ID → Year → No of Units.**

Pirmajā solī – “**Installation Details**” (Iekārtas informācija), ailē, „*Installation ID*” (Iekārtas ID) ir jāieraksta savas iekārtas ID numurs.



The screenshot shows a web browser window with the URL <https://secure-etrv.lv/gma.gov.lv/Default.aspx?Menu=Menu&Module=Compliance/ProposeVerifiedEmissions>. The page title is "Legma ETR" and the user is logged in as "04/11/2008 11:31:31 | ĢOzoliz". The main content area is titled "Propose Emissions" and contains a navigation menu on the left with options like "Public Home", "My Accounts", "My User Information", "Users", "Accounts", "Transactions", "Emissions", "Propose Emissions", "View Emissions History", "Transfer Installation", and "Log Off". The "Propose Emissions" section includes a form for "Installation Details" with fields for "InstallationID", "Operator Name", "Permit Number", and "Installation Name". A "GET DETAILS" button is visible next to the "InstallationID" field. The footer contains copyright information for the Department for Environment, Food and Rural Affairs.

Pirmajā tabulā – “**Installation Details**” (Iekārtas informācija), ailē, „*Installation ID*” (Iekārtas ID) ir jāieraksta savas iekārtas ID numurs.

Šo numuru var uzzināt, piemēram, izvēlnē “**Accounts → Display Account Balance**” un izvēloties nepieciešamo kontu (nospiežot zaļo ķeksīti), parādās visa konta informācija (ja gadījumā detaļas neparādās, jānospiež poga „FULL DETAILS”.

Homepage > Legma ETR > **View Account Balance**

### View Account Balance

- > Public Home
- > My Accounts
- > My User Information
- > Users
- > Accounts
  - > View Account Balance
  - > View Transaction History
  - > View Account Reports
  - > Appoint Verifier
  - > View Current Verifier
  - > Open New Account
  - > Update Account Details
- > Transactions
- > Emissions
- > Transfer Installation
- > Log Off

**Iekārtas numurs**

**Selected Entity :**

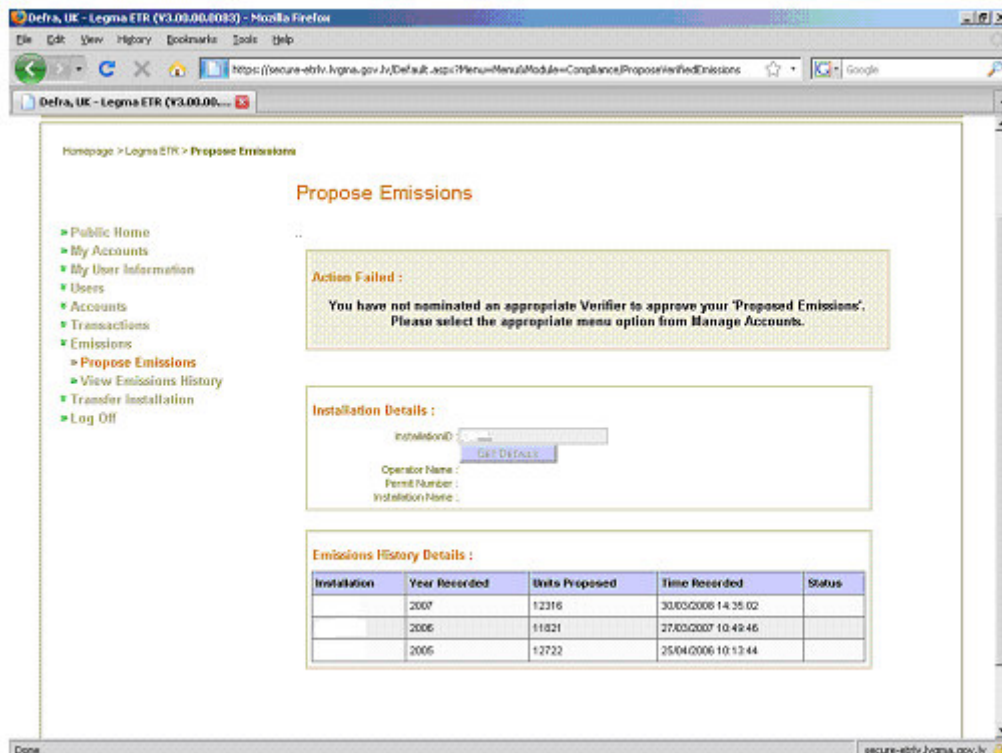
Org ID	Name	Type
LV		RegistryOperator
<a href="#">FULL DETAILS</a>		

**Selected Account :**

Account ID	Account Name	Balance
	Operator Account	
Reason For Account		Account Status
Initial Account		Active
Installation Display ID	Installation Name	
	Installation	
Permit Display ID		
LV-JET-SEG-II-01		

Ierakstot savu „Installation ID” (Iekārtas ID), jānospiež pogu „GET DETAILS” (iegūt informāciju), tad parādīsies nākošā izvēlne.

Pagaidām reģistrā parādās šāda informācija:



Homepage > Legma ETR > **Propose Emissions**

**Action Failed :**  
You have not nominated an appropriate Verifier to approve your 'Proposed Emissions'. Please select the appropriate menu option from Manage Accounts.

**Installation Details :**

InstallationID :

[GET DETAILS](#)

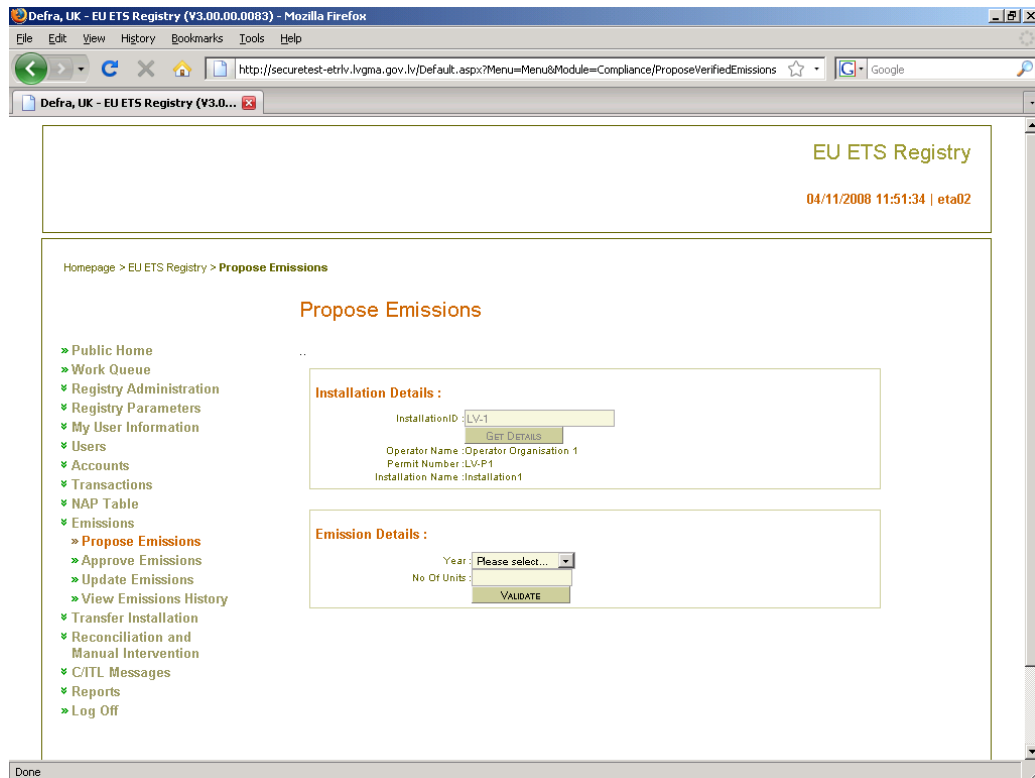
Operator Name :  
Permit Number :  
Installation Name :

**Emissions History Details :**

Installation	Year Recorded	Units Proposed	Time Recorded	Status
	2007	12316	30.03.2008 14:35:02	
	2006	11821	27.03.2007 10:42:46	
	2005	12722	25.04.2006 10:13:44	

Pirms emisiju nodošanas pieteikuma aizpildīšanas ir jāizvēlas attiecīgais verifikators (šīs pamācības 3.2. punkts), kurš veiks šī pieteikuma apstiprināšanu reģistrā.

Kad ir izvēlēts un apstiprināts verifikators, kurš veiks emisiju kvotu nodošanas pieteikuma apstiprināšanu, reģistrā šajā sadaļā parādīsies šāda informācija:



EU ETS Registry  
04/11/2008 11:51:34 | eta02

Homepage > EU ETS Registry > Propose Emissions

### Propose Emissions

- Public Home
- Work Queue
- Registry Administration
- Registry Parameters
- My User Information
- Users
- Accounts
- Transactions
- NAP Table
- Emissions
  - Propose Emissions
  - Approve Emissions
  - Update Emissions
  - View Emissions History
- Transfer Installation
- Reconciliation and Manual Intervention
- C/TL Messages
- Reports
- Log Off

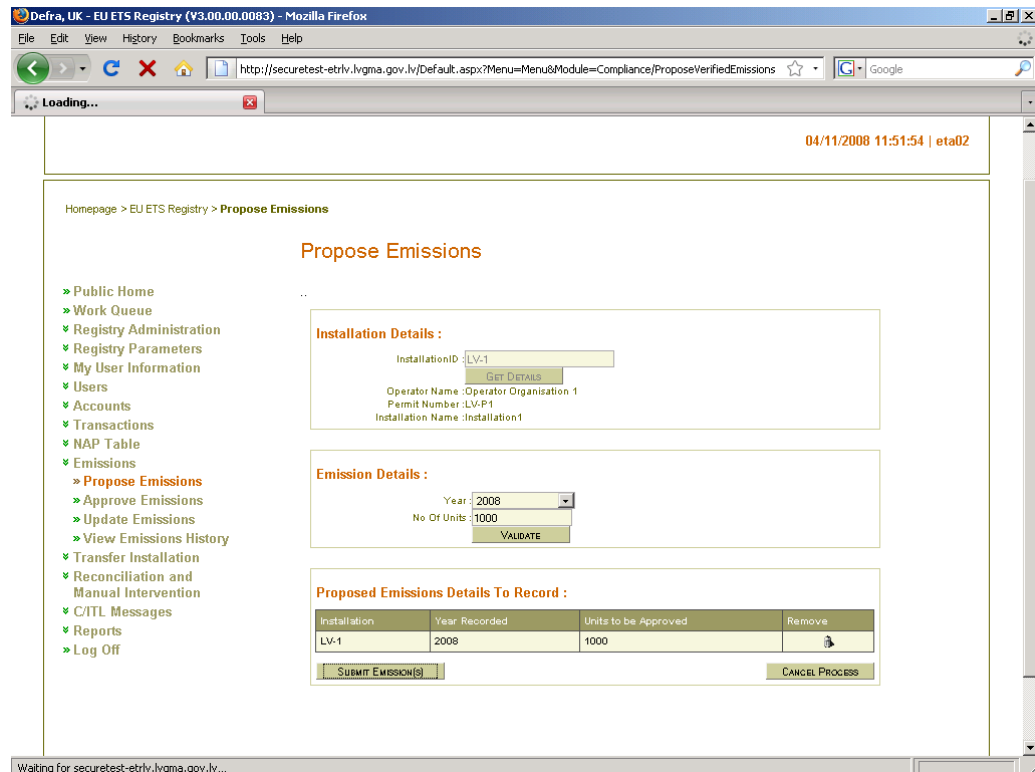
**Installation Details :**

InstallationID : LV-1  
Operator Name : Operator Organisation 1  
Permit Number : LV-P1  
Installation Name : Installation1

**Emission Details :**

Year : Please select...  
No Of Units :  
VALIDATE

Otrajā tabulā – “**Emission Details**”, ir jāizvēlas aile „Year”, un ailē „No of Units” ir jāieraksta emisijas kvotu skaits, kas atbilst iekārtas emitētajam un verifikatoru apstiprinātajam CO<sub>2</sub> daudzumam par konkrēto gadu. Kad ailes ir aizpildītas ir jānospiež poga „VALIDATE”, lai parādītos trešā tabula. Trešajā tabulā Jūs redzēsiet visu, ko jūs esat ievadījuši. Tas ir jāpārbauda un jāapstiprina.



EU ETS Registry  
04/11/2008 11:51:54 | eta02

Homepage > EU ETS Registry > Propose Emissions

### Propose Emissions

- Public Home
- Work Queue
- Registry Administration
- Registry Parameters
- My User Information
- Users
- Accounts
- Transactions
- NAP Table
- Emissions
  - Propose Emissions
  - Approve Emissions
  - Update Emissions
  - View Emissions History
- Transfer Installation
- Reconciliation and Manual Intervention
- C/TL Messages
- Reports
- Log Off


**Installation Details :**

InstallationID : LV-1  
Operator Name : Operator Organisation 1  
Permit Number : LV-P1  
Installation Name : Installation1

**Emission Details :**

Year : 2008  
No Of Units : 1000  
VALIDATE

**Proposed Emissions Details To Record :**

Installation	Year Recorded	Units to be Approved	Remove
LV-1	2008	1000	

SUBMIT EMISSION(S)      CANCEL PROCESS

## 2.4.2. Emisiju kvotu nodošanas pieteikuma apstiprināšana

Verificētājam vai reģistra administratoram (LVĢMA) ir jāpārbauda operatora emisiju kvotu nodošanas pieteikums (ievadītais kvotu skaits) un, ja tas atbilst verificētāja ziņojumam, jāapstiprina.

Tikai verifikatori un reģistra administratoram ir pieejama šī izvēlne.

Visi operatoru pieteikumi, kuri ir izvēlējušies šo verifikatoru ir redzami šajā sarakstā.

### Pending Emission Transactions :

Correlation ID	Recorded Date	Select
GB-28	09/05/2005 15:43:38	✓

### Pending Emission Transactions :

Correlation ID	Recorded Date	Select
GB-28	09/05/2005 15:43:38	✓

### Installation Details :

Organisation ID : GB-69  
 Organisation Name :  
 Permit Number : GB-121-21-0  
 Installation Number : GB-13  
 Installation Name :  
 Address :  
 City :  
 Postcode :  
 Country : United Kingdom

Izvēloties emisiju kvotu nodošanas pieteikumu, ko apstiprināt, parādās iekārtas detaļas un piedāvāto emisiju kvotu daudzums

Apstiprinot pieteikumu parādās paziņojums par veiksmīgu vai neveiksmīgu pieteikuma apstiprināšanu, kā arī verifikatoram atlikušie pieteikumi.

Verifikatoram ir jāapstiprina vai jānoraida, ja ir pamatots iemesls, emisiju kvotu nodošanas pieteikums

### 'Proposed Emission' record's pending approval for this Transaction (GB-28)

Installation	Year Recorded	Units Proposed	Time Recorded
GB-13	2005	30	09/05/2005 15:43:38

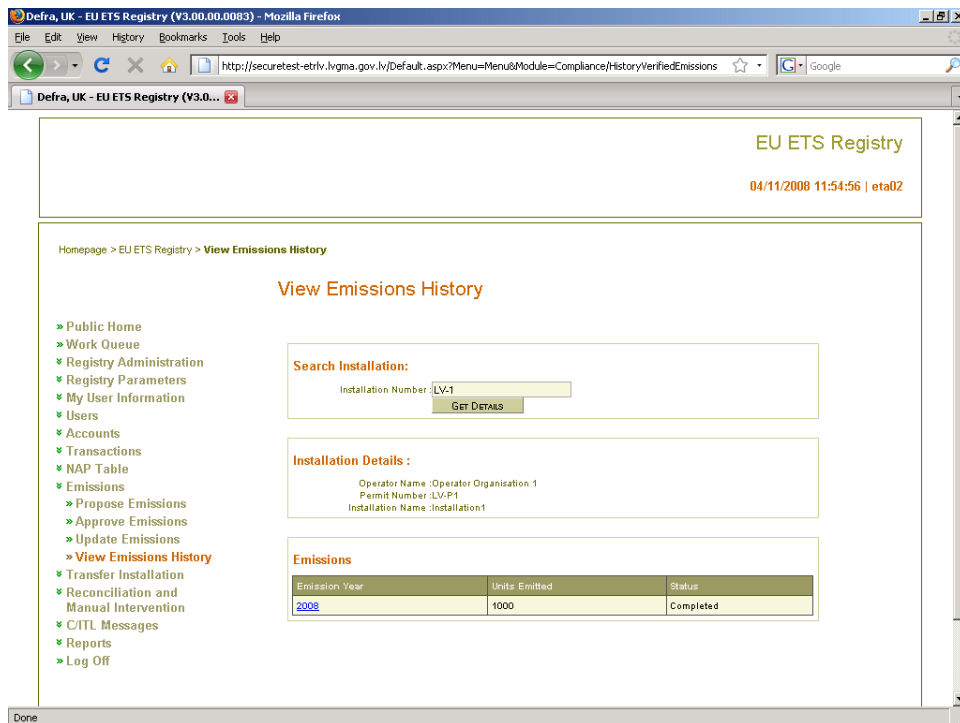
APPROVE REJECT

### Action Successful :

The 'Proposed Emissions' have successfully been approved and have been forwarded to the CITL for processing.  
 An email will be sent out to confirm final proposal acceptance from the CITL.

### 2.4.3. Emisiju kvotu nodošana valsts kontā

Pēc tam, kad emisiju kvotu nodošanas pieteikums reģistrā ir apstiprināts (par to var pārliecināties, izvēloties izvēlni “**Emissions → View Emission History**”, kur sadaļā “*Emissions*” ailē “Status” ir norāde par emisijas kvotu nodošanas pieteikuma stāvokli; ja statuss ir “*Completed*”, tātad emisijas kvotu nodošanas pieteikums ir apstiprināts), ir jāveic emisiju kvotu nodošana valsts kontā **līdz katra gada 30.aprīlim**.



EU ETS Registry  
04/11/2008 11:54:56 | eta02

Homepage > EU ETS Registry > View Emissions History

View Emissions History

Search Installation:  
Installation Number: LV-1  
GET DETAILS

Installation Details:  
Operator Name: Operator Organisation 1  
Permit Number: LV-P1  
Installation Name: Installation1

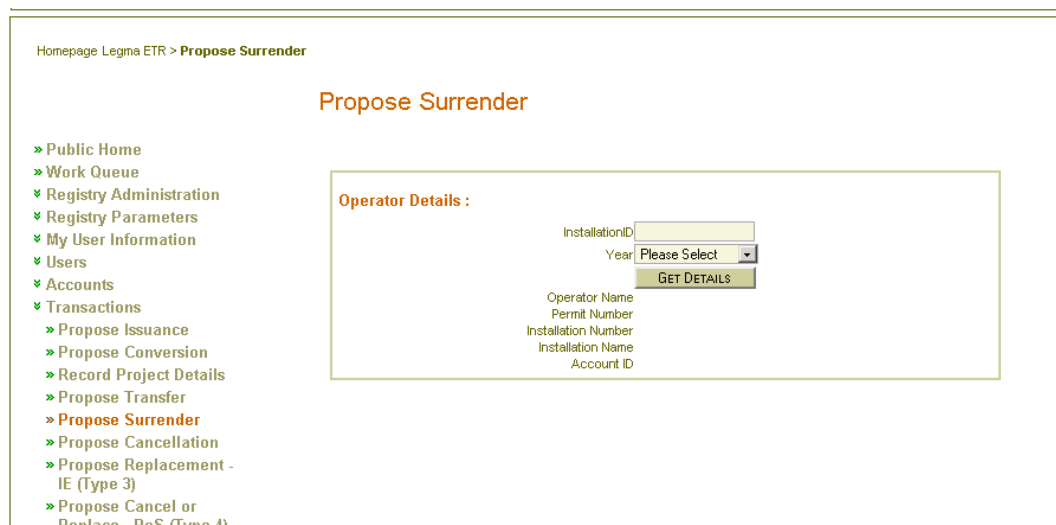
Emissions

Emission Year	Units Emitted	Status
2008	1000	Completed

#### Procedūra

**Transactions → Propose Surrender → Installation ID → Year → No of Units.**

Pirmajā izvēlnē – “**Propose Surrender**”, ailē “*Installation ID*” ir jāieraksta operatora iekārtas ID numurs. Tad ir jāizvēlas gads “*Year*” un jānospiež poga „GET DETAILS”, pēc kuras nospiešanas parādīsies nākošās izvēlnes.



Homepage Legma ETR > Propose Surrender

Propose Surrender

Operator Details:

InstallationID:

Year:

GET DETAILS

Operator Name  
Permit Number  
Installation Number  
Installation Name  
Account ID

## Propose Surrender

### Operator Details :

InstallationID LV-  
Year 2008  
GET DETAILS  
Operator Name:  
Permit Number:  
Installation Number LV-  
Installation Name Installation  
Account ID LV-120

Ievadot iekārtas numuru un izvēlētos konkrēto gadu var redzēt operatora datus, jau nodoto kvotu daudzumu, kā arī konkrētā gada pieteiktās emisiju kvotas.

There are no surrendered emissions for this installation/period

Šeit var redzēt šajā periodā jau nodotās emisijas kvotas

There are no verified emissions for this installation/period

Šī perioda verificētās kvotas

### Units Available for Surrender

Type	Units available	Units to surrender
CER	0	
ERU	0	
EUA_AAU	9817	
Force Majeure	0	

SUBMIT SURRENDER CANCEL

Tabulā – “Units Available for Surrender”, kolonnā “Type” ir rinda EUA\_AAU. Nākošajā kolonnā “Units available” parādīsies pieejamais kvotu skaits. Kolonnā “Units to surrender” ir jāieraksta emisijas kvotas skaitu, kas atbilst iekārtas emitētajam CO<sub>2</sub> daudzumam konkrētā gadā. Lai nodotu kvotas ir jānospiež poga „SUBMIT SURRENDER”.